


5 ШАГОВ ДЛЯ БЕЗОПАСНОГО ПЕРЕЛЕТА ПРИ ДОЛГАХ

Если у вас есть задолженности перед приставами или кредиторами, это не означает, что вы автоматически лишены права путешествовать по России. Внутренние авиаперелеты практически не ограничиваются, но **правильная подготовка поможет избежать стрессовых ситуаций, проверки документов и возможных задержек.**


Мы собрали пять ключевых шагов, которые обеспечат вашу безопасность и спокойствие при перелетах даже при наличии долгов.



Шаг 1. Проверьте свои задолженности

- Войдите на официальный сайт ФССП России или на портал Госуслуг.
- Узнайте, есть ли активные исполнительные производства или постановления о временных ограничениях.
- Составьте список всех долгов, включая алименты, штрафы и кредиты.


Чем точнее вы знаете свои обязательства, тем меньше вероятность неожиданных проблем при поездке.



Шаг 2. Получите официальную справку об отсутствии ограничений

- Обратитесь в территориальный отдел ФССП для получения документа, подтверждающего отсутствие запрета на перелеты.
- Храните бумажный и электронный вариант справки на случай проверок.


Даже если ограничения отсутствуют, наличие официального документа повышает вашу уверенность и упрощает взаимодействие с авиакомпанией.



Шаг 3. Рассмотрите погашение или реструктуризацию долга

- Если возможно, погасите задолженность полностью, чтобы исключить любые риски.
- Если полной оплаты нет, подайте заявление в суд для реструктуризации долга и установите график платежей.


Судебная реструктуризация обеспечивает снятие большинства ограничений и защищает ваши права при поездках.



Шаг 4. Храните доказательства оплаты и уведомления

- Сохраняйте все квитанции, договоры и уведомления о погашении долгов.
- При необходимости предоставьте эти документы приставу или авиакомпании.

Наличие документов подтверждает вашу добросовестность и исключает возможность неправомерного ограничения перемещений.



Шаг 5. Планируйте поездку только после проверки


- Перед покупкой билета ещё раз убедитесь, что нет новых ограничений на выезд.
- Проверьте актуальность данных на сайте ФССП и портале Госуслуг.
- Уточните, нет ли временных ограничений по решению суда или приставов.

Регулярная проверка перед поездкой минимизирует риск столкнуться с неожиданными проблемами в аэропорту.

Следуя этим пяти шагам, вы сможете безопасно планировать авиаперелеты, даже если у вас есть задолженности. Чёткая подготовка, проверка ограничений и наличие документов помогут избежать стрессовых ситуаций и сохранить свободу передвижения.

Если вы хотите полностью обезопасить себя, **обратитесь за бесплатной консультацией** к нашим юристам. Мы подберем для вас оптимальные решения.

г. Москва, Краснопресненская набережная 12, оф. 921, а также 89 регионов России



t.me/dabankrot_rf



vk.com/da_bankrot



youtube.com/@da_bankrot



wa.me/+79304722015



instagram.com/da_bankrot



ok.ru/zhiznbezdo