


ДОКУМЕНТЫ ДЛЯ ЗАПРОСА ИНФОРМАЦИИ О КРЕДИТАХ

Чтобы получить полную информацию обо всех своих кредитах — действующих, просроченных и даже давно закрытых — недостаточно просто подать запрос. Государственные и финансовые организации предоставляют сведения **только при наличии подтверждающих документов**, удостоверяющих вашу личность и право на получение данных.

Подготовив всё заранее, вы избежите задержек, ошибок в ответах и повторных обращений. Этот чек-лист поможет вам собрать **полный пакет документов для запроса информации в БКИ, банках и государственных сервисах** — с первого раза и без лишней бюрократии.



1. Основные документы, которые нужны всегда

Паспорт гражданина РФ


- Обязательно для всех запросов: и через Госуслуги, и при обращении в банки или БКИ.
- Копии всех страниц с фото и регистрацией.

СНИЛС

- Часто требуется при идентификации через портал Госуслуг или БКИ.
- Используется для подтверждения личности и проверки через государственные базы.

Действующий номер телефона и адрес электронной почты

- Нужны для регистрации на Госуслугах и получения ответов от бюро кредитных историй.
- Убедитесь, что доступ к этим контактам активен.




2. Для запроса через Госуслуги

Учетная запись с подтвержденной личностью

- Без подтверждения запрос кредитной истории невозможен.

Согласие на обработку персональных данных

- Портал автоматически запрашивает согласие при отправке заявки, но иногда требуется подписать его электронной подписью.



3. Для запроса в Бюро кредитных историй (БКИ)

Заявление на предоставление кредитной истории

- Можно составить в свободной форме или скачать шаблон на сайте выбранного БКИ.
- Обязательно указать: ФИО, дату рождения, паспортные данные, адрес, способ получения ответа (почта, e-mail, лично).


Копия паспорта (все страницы с отметками)

- Прикладывается к заявлению обязательно.
- Если направляете по почте, копии нужно заверить нотариально.

Почтовый конверт с обратным адресом

- Если отправляете запрос почтой — бюро направит ответ именно на этот адрес.

Совет: используйте заказное письмо с уведомлением, чтобы отследить получение.



4. Для обращения в банки и МФО

Заявление о предоставлении информации о задолженности


- Пишется в свободной форме: «Прошу предоставить сведения о наличии и состоянии кредитных обязательств».
- Укажите паспортные данные, дату заключения договора (если знаете), и контакт для ответа.

Копия кредитного договора или справки о его закрытии (при наличии)

- Поможет банку быстрее найти нужный договор в архиве.
- Особенно полезно для старых кредитов или переданных коллекторам.

Контактные данные

- Укажите актуальный номер телефона и e-mail, чтобы банк мог уточнить детали запроса.



5. Для юристов или при подготовке к банкротству

Выписки из всех БКИ


- Обязательны для включения в реестр кредиторов.

Справки из банков о состоянии счетов и задолженности

- Показывают активные и закрытые кредиты, остатки и просрочки.
- Используются финансовым управляющим при проверке.

Реестр кредиторов

- Документ, где фиксируются все найденные кредиты.



6. Дополнительные документы, которые могут потребоваться

- Нотариальная доверенность (если запрос делает представитель).
- ИНН (для ускорения идентификации).
- Старый паспорт (если кредит оформлялся до замены).
- Судебные документы (если уже идут взыскания).

Полный пакет документов — это ваш фундамент для успешной проверки всех долгов. Без него вы можете столкнуться с отказами, задержками и неполными ответами.

Если вы готовитесь к банкротству, мы поможем собрать весь пакет за 5 дней: оформим запросы, сверим ответы из БКИ, банков и МФО, составим реестр кредиторов и передадим его финансовому управляющему. С нами — всё под контролем, а вы уверенно идёте к списанию долгов без ошибок и бюрократии.

г. Москва, Краснопресненская набережная 12, оф. 921, а также 89 регионов России



t.me/dabankrot_rf



vk.com/da_bankrot



youtube.com/@da_bankrot



wa.me/+79304722015



instagram.com/da_bankrot



ok.ru/zhiznbezdo