


КАК БЕЗ ПОСЛЕДСТВИЙ ПОЛУЧАТЬ ДОХОД ВО ВРЕМЯ БАНКРОТСТВА

Во время процедуры банкротства вы не будете лишены дохода — закон разрешает работать и даже подрабатывать, главное — чтобы любой доход был прозрачным и официально отражён.


Этот чек-лист поможет вам понять, **как легально работать**, какие действия обязательны, какие риски можно исключить и как оформить доходы так, чтобы у финансового управляющего и суда не возникло вопросов, а процедура прошла спокойно и завершилась **успешным списанием долгов**.



Шаг 1. Сообщите финансовому управляющему обо всех источниках дохода

Чтобы приставы и банки не спутали поступления, заведите отдельный счёт для пособий по беременности, родам и уходу за ребёнком.

- Официальная зарплата
- Подработки
- Разовые услуги
- Получение оплаты наличными за услуги



Шаг 2. Выберите легальный формат работы

У вас три полностью безопасных варианта, исключаящие все риски:



Работать по трудовому договору

- стабильные выплаты;
- налоговые отчисления;
- полностью прозрачный доход.




Заключить договор ГПХ

- подходит для разовых или проектных работ: дизайн, уборка, ремонт, репетиторство, услуги;
- управляющий видит официальный доход;
- отсутствуют риски претензий.



Оформить статус самозанятого


- низкая налоговая ставка;
- легко предоставить управляющему отчётность.



Шаг 3. Храните все подтверждающие документы

- Копии договоров (трудовой / ГПХ / договор оказания услуг).
- Чеки самозанятого.
- Выписки по доходам.
- Переписки, подтверждающие договорённости.

Важно: чем прозрачнее ваш доход, тем меньше шансов на претензии.




Шаг 4. Передавайте информацию управляющему вовремя

Управляющий обязан отражать ваш доход в отчётности для суда.

✓ Вы должны своевременно:

- сообщать о смене работы;
- подавать копии договоров;
- присылать выписки о доходах;
- уведомлять о разовых выплатах.

Это помогает избежать подозрений и сохраняет вашу добросовестность.




Шаг 5. Не принимайте «серые» переводы

✓ Нельзя:

- получать зарплату наличными «в конверте»;
- просить перечислять деньги на чужие карты;
- маскировать доходы под «возврат долга»;
- скрывать доход в виде подарков или переводов от знакомых.

Любой скрытый доход — прямой риск отказа в списании долгов.




Шаг 6. Следите, чтобы расходы соответствовали официальным доходам

Суд и управляющий смотрят на финансовую картину в целом.

✓ Не должно быть несоответствий:

- высокий уровень расходов;
- покупки техники;
- частые поездки;
- содержание автомобиля.


Если вам помогает родственник — лучше сразу сообщить управляющему.



Шаг 7. Если уже получали неофициальный доход — сообщите об этом сейчас

Так вы:

- снижаете риск ответственности;
- подтверждаете свою добросовестность;
- исключаете претензии управляющего.




Шаг 8. Не меняйте работу без уведомления



Управляющий должен знать:

- где вы работаете;
- сколько получаете;
- что изменилось.



Шаг 9. В сомнительных ситуациях — консультируйтесь с нашими юристами и персональными менеджерами.

Любой шаг с доходами лучше проверять заранее:

- открытие/закрытие самозанятости;
- разовые переводы;
- помощь родственников;
- оформление договора.

Неправильное действие может стоить списания долгов.

Работать во время банкротства можно — и даже нужно. Главное — соблюдать закон, не скрывать доходы и заранее оформлять всё правильно. Тогда процедура пройдёт спокойно, без претензий со стороны управляющего и суда, а долги будут успешно списаны.

Если вы хотите понять, как именно вам лучше оформить доход, какие документы предоставить и как избежать рисков — мы можем помочь. **Запишитесь на бесплатную консультацию** — разберём вашу ситуацию, подскажем безопасный путь и поможем пройти процедуру без ошибок и последствий.

г. Москва, Краснопресненская набережная 12, оф. 921, а также 89 регионов России



t.me/dabankrot_rf



vk.com/da_bankrot



youtube.com/@da_bankrot



wa.me/+79304722015



instagram.com/da_bankrot



ok.ru/zhiznbezdo